

SÍMBOLO	EXTINTOR/SAÍDA/ILUMINAÇÃO/ALARME	QUANTIDADE
[Symbol]	Extintor de parede (vermelha e branca)	4
[Symbol]	Extintor de parede (vermelha e branca)	4
[Symbol]	Extintor de parede (vermelha e branca)	2
[Symbol]	Extintor de parede (vermelha e branca)	4
[Symbol]	Extintor de parede (vermelha e branca)	1

PLANTA BAIXA
A: 401,66m²
ESC: 1/50











NOTA: FUNDO VERDE, ESCRITA BRANCA

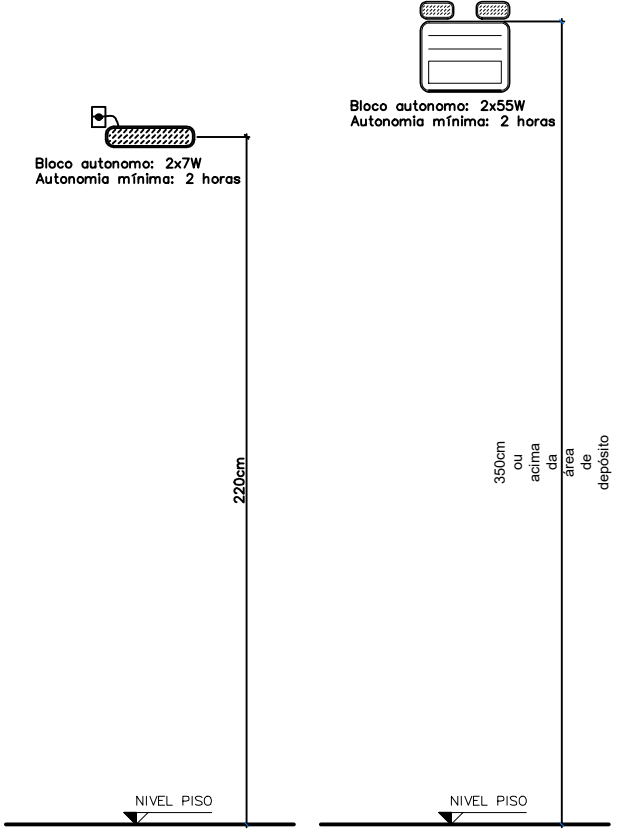
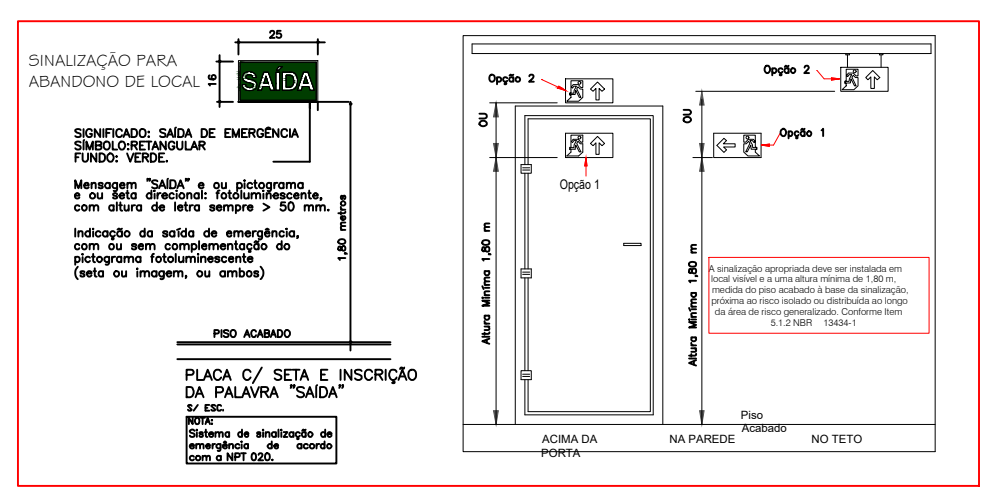
Esta edificação está dotada de seguintes Sistemas de Segurança contra Incêndio:

- Segurança estrutural contra incêndio
- Saídas de Emergência
- Iluminação de Emergência
- Sinalização de Emergência
- Extintores de Incêndio

Edificação em concreto armado com fechamento em alvenaria, telha de fibrocimento.

Em caso de Emergência:
Ligue 193 - Corpo de Bombeiros
Ligue 190 - Polícia Militar

TABELA 3 - Sinalização de Equipamentos			
E-1		Alarme sonoro	Indicação do local de instalação do alarme de incêndio
E-2		Comando manual de alarme na barreira de incêndio	Indicação do local de instalação do alarme de incêndio
E-3		Comando manual de alarme na barreira de incêndio	Indicação do local de instalação do alarme de incêndio
E-4		Comando manual de alarme na barreira de incêndio	Indicação do local de instalação do alarme de incêndio
E-5		Comando manual de alarme na barreira de incêndio	Indicação do local de instalação do alarme de incêndio
E-6		Comando manual de alarme na barreira de incêndio	Indicação do local de instalação do alarme de incêndio
E-7		Comando manual de alarme na barreira de incêndio	Indicação do local de instalação do alarme de incêndio
E-8		Comando manual de alarme na barreira de incêndio	Indicação do local de instalação do alarme de incêndio
E-9		Comando manual de alarme na barreira de incêndio	Indicação do local de instalação do alarme de incêndio
E-10		Comando manual de alarme na barreira de incêndio	Indicação do local de instalação do alarme de incêndio
E-11		Comando manual de alarme na barreira de incêndio	Indicação do local de instalação do alarme de incêndio



ESPAÇO RESERVADO PARA APROVAÇÃO PELA PREFEITURA MUNICIPAL:

RRT de Projeto: 16802514 RRT de Execução: 00000000 RRT de Elaboração PGRCC: Não Consta RRT de Execução PGRCC: Não Consta	Configuração para plotagem <input type="checkbox"/> MODELO PMC <input type="checkbox"/> ARQUIVO EM ANEXO	
TÍTULO: PROJETO DE PREVENÇÃO DE INCENDIO		
ATIVIDADE / USO: PÚBLICO/COMERCIAL		
ENDEREÇO: RUA VER HEITOR SAFRADER, SN, CENTRO, CEP 85340-000, RIO BONITO DO IGUAÇU - PR		
INSCRIÇÃO MUNICIPAL: NÃO TEM		
ESCALA: COMO INDICADA	DATA: ABRIL/2026	
PRANCHA: PREV. 01/01		
AUTOR DO PROJETO: DEMARI FRANCELII LEONARDO CAU: A117489-4	RESPONSÁVEL TÉCNICO: DEMARI FRANCELII LEONARDO CAU: A117489-4	PROPRIETÁRIO: PREFEITURA DE RIO BONITO DO IGUAÇU CNPJ: 95.587.770/0001-99